

平成 29 年度技術士第一次試験の実施報告

1 平成 29 年度 技術士第一次試験受験状況 (北海道)

①日時：平成 29 年 10 月 8 日(日) 10 時 30 分～ 16 時

②会場：北海道大学高等教育推進機構

③試験科目別受験状況

表-1 受験状況(北海道会場 速報値)

試験科目	受験状況			
	申込者数 (A)	受験者数 (B)	欠席者数 (C)	受験率 (A/B)
適正科目	1,005名	835名	170名	83.1%
専門科目	1,005名	834名	171名	83.0%
基礎科目	1,005名	834名	171名	83.0%

※適正科目の申込者数と受験者数は専門及び基礎科目免除者を含む

2 平成 29 年度 技術士第一次試験合格発表

平成 29 年度の技術士第一次試験の合格者が、平成 29 年 12 月 14 日に文部科学省から発表された。

表-2 受験者、合格者、合格率の一覧表

年度	受験者		合格者		合格率	
	北海道	全国	北海道	全国	北海道	全国
H25	722名	14,952名	238名	5,547名	33.0%	37.1%
H26	803名	16,091名	459名	9,851名	57.2%	61.2%
H26	803名	16,091名	459名	9,851名	57.2%	61.2%
H27	774名	17,170名	351名	8,693名	45.3%	50.6%
H28	843名	17,561名	304名	8,600名	36.1%	49.0%
H29	815名	17,739名	368名	8,658名	45.2%	48.8%

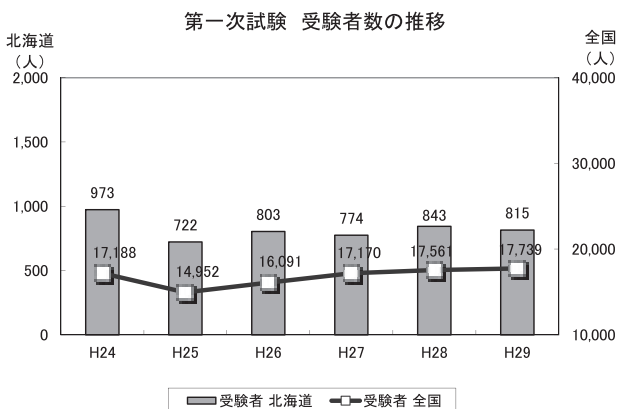


図-1 受験者の推移

・北海道および全国の受験者数の推移を見ると、ここ数年間、増減を繰り返していたが、今年度は北海道会場及び全国的に減少となった。(図-1 参照)

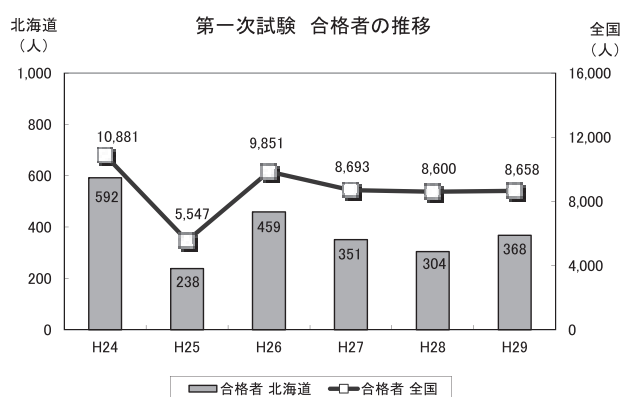


図-2 合格者の推移

・今年度の北海道の合格者は、前年度に比べて合格者数が大幅に増加した。(図-2 参照)北海道では約 45%、全国では約 49%の合格率となった。

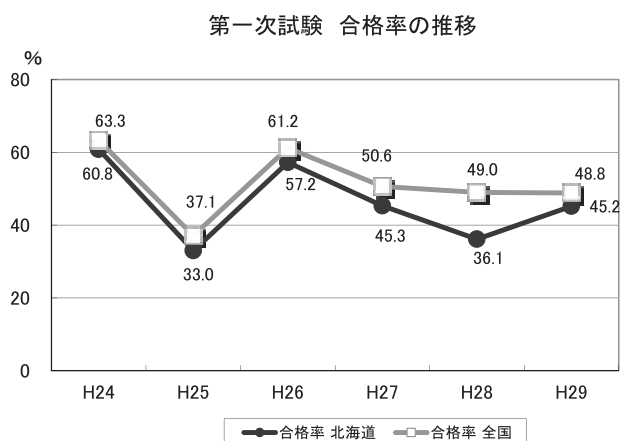


図-3 合格者の推移

・今年度の合格率を見ると、全国平均より-3ポイント(前年度は-13)と以前低い、今年度は全国平均に近づきつつある状況となった。(図-3 参照)